


UI案

目次

1. 色彩設計方針	-----	P3
2. ヘッダー・フッター	-----	P4
3. 背景(*,body)	-----	P5
4. 文字列(div,span)	-----	P6
5. ボタン(button)	-----	P7-8
6. 入力部分(input)	-----	P9-11
7. 矢印(span)	-----	P12
8. 表(table,tr,td)	-----	P13
9. グラフ(div)	-----	P14
10. その他装飾(div)	-----	P15

1. 色彩設計方針

基調色



--main

#000000


--sub

#434da2

黒を基調とすること文字とのコントラストが上がり、読みやすくなる。また、青には集中力を向上させる効果がある

出典：「青色のストレス反応抑制効果～唾液コルチゾールによる検証～」
野村取作（長岡技術科学大学），映像情報メディア学会誌 vol.68, No.12, pp.J537～J539（2014）

その他補助色



--color1

#545454

--color2


#cccccc

--color3

#ffffff

2.ヘッダー・フッター

phone(max-width:600px)



ヘッダーは閲覧の邪魔をしないように上部に固定しない。

フッターは下部に固定。余る2本のラインは幅を0にしておく。リンクは透明にして全体にかける。

PC(min-width:600px)



ヘッダーを上部に固定。フッターは作らない。

3.背景(*,body)

```
body{
  background-image: var(--body-background);
  background-size: 100%;
  background-repeat: repeat-y;
  height: var(--body-height);
}
*{
  font-size: var(--size1);
  font-family: "Kosugi Maru";
}
```

phone(max-width:600px)



--body-background: ↑; 1マスが4vwになるように調整。

--body-height: 192vw;

--size1: 4vw;

PC(min-width:600px)



--body-background: ↑; 1マスが2vwになるように調整。

--body-height: 56vw;

--size1: 2vw;

4.文字列(div,span)

```
.text-big{
  font-size: var(--size2);
  color: var(--color1);
}
.text-small1{
  color: var(--color1);
}
.text-small2{
  font-size: var(--size3);
  color: var(--color1);
}
```

phone(max-width:600px)

--size-2: 8vw;

PC(min-width:600px)

--size-2: 4vw;

text-A

Step2 :

color:var(--main);

text-B

 成績管理

color:var(--color3);

text-admin

サーバが無い

line-height: var(--input-text-height);

5. ボタン(button)

```
.button{
  display: flex;
  justify-content: center;
  align-items: center;
  height: var(--button);
  line-height: var(--button);
  border-radius: var(--button-radius1);
  cursor: pointer;
}
```

phone(max-width:600px)

```
--button: 10vw;
--button-radius1: 5vw;
--button-radius2: 1vw;
--button-back-top: 21vw;
--button-back-left: 7.6vw;
```

PC(min-width:600px)

```
--button: 5vw;
--button-radius1: 2.5vw;
--button-radius2: 0.5vw;
--button-back-top: 10vw;
--button-back-left: 6vw;
```

button-back



```
background: none;
color: var(--color1);
border: none;
position: absolute;
top: var(--button-back-top);
left: var(--button-back-left);
```

button-A



```
background: var(--main);
color: var(--color3);
border: none;
```

button-B



```
background: var(--color3);
color: var(--color1);
border: var(--border) solid var(--sub);
```

button-D



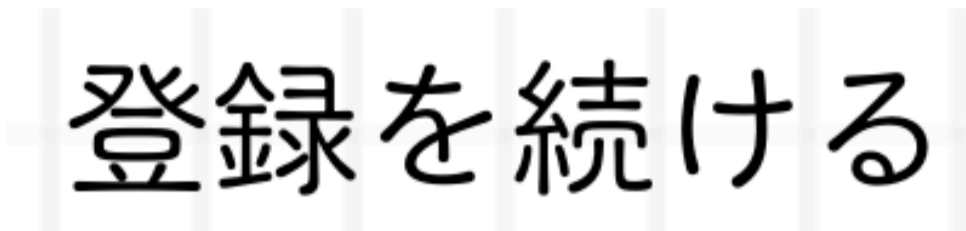
```
background: var(--main);
color: var(--color3);
border: none;
height: var(--size2);
line-height: var(--size2);
```

button-F



```
background: var(--color3);
color: var(--color1);
border: var(--border) solid var(--sub);
height: var(--size2);
line-height: var(--size2);
```

button-C



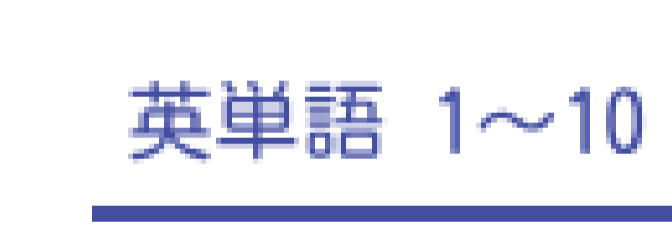
```
background: none;
color: var(--main);
border: none;
```

button-E



```
background: var(--main);
color: var(--color3);
border: none;
border-radius: var(--button-radius2);
height: var(--button);
line-height: var(--button);
```

button-G



```
color: var(--sub);
background: none;
border: none;
border-bottom: var(--border) solid var(--sub);
height: var(--size1);
font-size: var(--size3);
```

6. 入力部分(input)

```
label {
  display: inline-flex;
  align-items: center;
  gap: 0.5em;
  line-height: 1;
  vertical-align: middle;
}
```

phone(max-width:600px)

```
--input-T-height: 7.2vw;
--input-R-height: 2.5vw;
--input-R-margin-right: -1vw;
--input-R-after-radius: 1.8vw;
--input-C-after-left: 0.7vw;
```

PC(min-width:600px)

```
--input-T-height: 3.6vw;
--input-R-height: 1.3vw;
--input-R-margin-right: -0.5vw;
--input-R-after-radius: 0.9vw;
--input-C-after-left: 0.4vw;
```

input-text

A rectangular input field with a light blue border and rounded corners. The text "元のユーザ名を入力" is displayed inside the field.

```
padding-left: var(--size3);
height: var(--input-T-height);
line-height: var(--size2);
background: var(--color3);
color: var(--color1);
border: var(--border) solid var(--sub);
border-radius: var(--size4);
opacity: 0.8;
```

input-number

A rectangular input field with a light blue border and rounded corners. The text "元のユーザ名を入力" is displayed inside the field.


```
padding-left: var(--size3);
height: var(--input-number-height);
line-height: var(--size2);
background: var(--color3);
color: var(--color1);
border: var(--border) solid var(--sub);
border-radius: var(--size4);
opacity: 0.8;
font-size: var(--size5);
```

input-radio



```
appearance: none;
position: relative;
width: var(--size1);
height: var(--size1);
border-radius: var(--size3);
background-color: var(--color2);
margin-right: var(--input-R-margin-right);
cursor: pointer;
```

input-checkbox



```
appearance:none;
position:relative;
width:var(--size1);
height:var(--size1);
border:var(--border) solid var(--sub);
border-radius:var(--size4);
background-color:var(--color3);
cursor:pointer;
```

```
input[type="checkbox"],
input[type="radio"]
```

```
vertical-align: middle;
```

input-radio:checked::after

```
content: "";
position: absolute;
top: 50%;
left: 50%;
transform: translate(-50%, -50%);
width: var(--input-R-height);
height: var(--input-R-height);
border-radius: var(--input-R-after-radius);
background-color: var(--main);
```

input-checkbox:checked

```
border:none;
background-color:var(--main);
```

input-checkbox:checked::after

```
content:"";
position:absolute;
top:var(--size4);
left:var(--input-C-after-left);
width:var(--size3);
height:var(--size4);
border-bottom:var(--border) solid var(--color3);
border-left:var(--border) solid var(--color3);
transform:rotate(-45deg);
```

input-file-1

```
display: none;
```

input-file-2

```
border-radius: var(--size3);
```

```
border: var(--border) solid var(--sub);
```

```
background-color: var(--color3);
```

```
cursor: pointer;
```

```
display: flex;
```

```
justify-content: center;
```

```
align-items: center;
```

input-checkbox

<input checked="" type="checkbox"/>	数III	金井 尚哲
<input type="checkbox"/>	数II(理)	伊藤 哲

```
appearance:none;
```

```
position:relative;
```

```
width:var(--size1);
```

```
height:var(--size1);
```

```
border:var(--border) solid var(--sub);
```

```
border-radius:var(--size4);
```

```
background-color:var(--color3);
```

```
cursor:pointer;
```

```
input[type="checkbox"],  
input[type="radio"]
```

```
vertical-align: middle;
```

input-checkbox:checked

```
border:none;
```

```
background-color:var(--main);
```

input-checkbox:checked::after

```
content:"";
```

```
position:absolute;
```

```
top:var(--size4);
```

```
left:var(--input-C-after-left);
```

```
width:var(--size3);
```

```
height:var(--size4);
```

```
border-bottom:var(--border) solid var(--color3);
```

```
border-left:var(--border) solid var(--color3);
```

```
transform:rotate(-45deg);
```

7. 矢印(span)

```
.arrow{
  display: inline-block;
  width: var(--arrow-width);
  height: var(--arrow-height);
  line-height: var(--arrow-height);
  background: var(--main);
  clip-path: polygon(0 17.4%, 73.2% 17.4%, 73.2% 0, 100% 50%, 73.2% 100%,
    73.2% 82.6%, 0 82.6%);
  text-align: center;
  padding-right: var(--arrow-padding-right);
  color: var(--color3);
}
```

phone(max-width:600px)

--arrow-width: 12vw;

--arrow-height: 9vw;

--arrow-padding-right: 2.2vw;

PC(min-width:600px)

--arrow-width: 6vw;

--arrow-height: 4.5vw;

--arrow-padding-right: 1.1vw;

8. 表(table, tr, td)

```
.table{
  border-collapse: collapse;
}
```

phone(max-width:600px)

--table-line-height-1: 7.35vw;

PC(min-width:600px)

--table-line-height-1: 3.17vw;

table-1

<input checked="" type="checkbox"/>	数III	金井 尚哲
<input type="checkbox"/>	数II(理)	伊藤 哲

border-top: var(--border) solid

var(--color2);

border-left: none;

border-right: none;

line-height: var(--table-line-height-1);

table-3

1	follow	～の後に続く、～に従う	未回答
2	consider	～を考慮する	未回答

border-top: var(--border) solid

var(--color2);

border-left: none;

border-right: none;

line-height: var(--table-line-height-2);

font-size: var(--size3);

table-2

	前期中間	前期期末	後期中間	後期期末
<input checked="" type="checkbox"/>	1242	1258	1108	1268
総合	1155	1089	1227	1105

border: var(--border) solid var(--color2);

font-size: var(--size3);

display: flex;

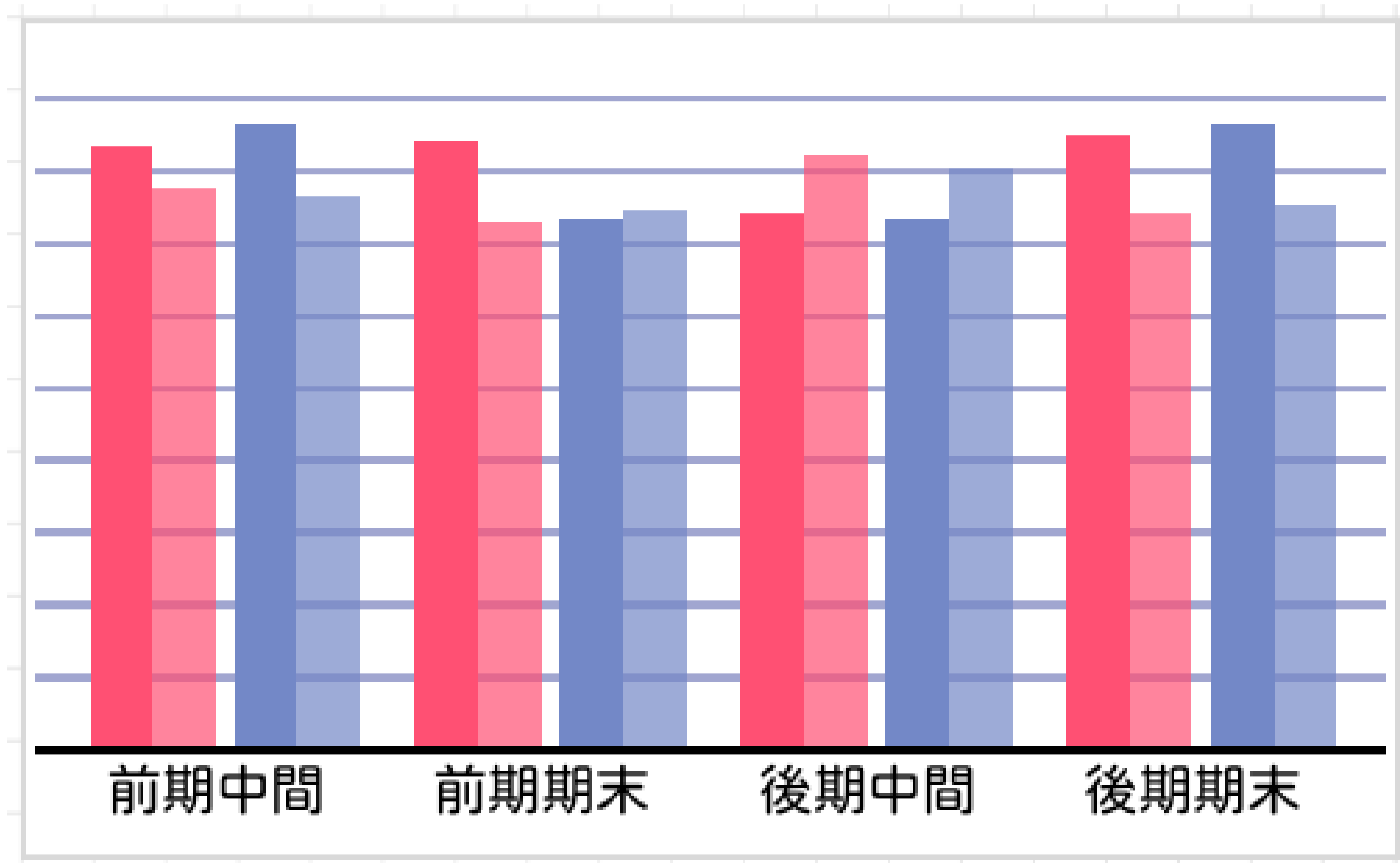
justify-content: center;

align-items: center;

text-align: center;

background-color: var(--color3);

9. グラフ (div)



graph-A-text-1

```
font-size: var(--size5);
```

graph-text

```
box-sizing: border-box;
```

```
display: block;
```

```
transform: scale(var(--ggs, 1));
```

```
width: var(--size);
```

```
height: var(--size);
```

```
border: 9.1% solid transparent;
```

```
border-radius: 45.5%;
```

graph-element

```
background-color: var(--main);
```

graph-text::after

```
transform: rotate(-45deg);
```

graph-text::after, graph-text::before

```
content: "";
```

```
display: block;
```

```
box-sizing: border-box;
```

```
position: absolute;
```

```
width: 72.7%;
```

```
height: 9.1%;
```

```
background: currentColor;
```

```
transform: rotate(45deg);
```

```
border-radius: 22.7%;
```

```
top: 36.4%;
```

```
left: 4.5%;
```

10. その他装飾(div)

```
.line{
  position: absolute;
  height: var(--border);
}
```

line-A



```
background: var(--main);
```

card



```
border: var(--border) solid
```

```
var(--color2);
```

```
background-color: var(--color3);
```

```
padding: var(--border);
```

```
border-radius: var(--size4);
```

card-2

```
display: flex;
```

```
justify-content: center;
```

```
align-items: center;
```

comment-2

```
overflow-y: auto;
```

```
overflow-x: hidden;
```

```
overflow-wrap: break-word;
```

```
word-break: break-all;
```

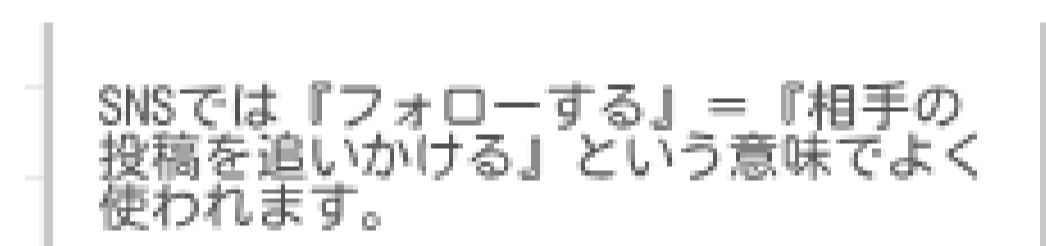
line-B



```
background: var(--sub);
```

```
opacity: 0.5;
```

comment



```
overflow-y: auto;
```

```
overflow-x: hidden;
```

```
overflow-wrap: break-word;
```

```
word-break: break-all;
```

```
border: var(--border) solid
```

```
var(--color2);
```

```
background-color: var(--color3);
```

```
padding: var(--size3);
```

```
border-radius: var(--size1);
```

comment-element

```
margin: var(--size5) 0;
```

```
font-size: var(--size3);
```